

Gestion de l'information en pelvi-périnéologie

DU expert Urodynamique

DIU rééducation périnéale

Xavier Deffieux (Clamart)

Besoin d'information en pelvi-périnéologie ?

Formation initiale et DPC

Clinique

Faire un mémoire

Recherche

Cours

Recommandations

Questionnaires de symptômes et de qualité de vie

Fiches d'information patients

Recherche bibliographique

Cours



Membre



Revue de

Progrès Pelvi-Périnéologie

Voir la revue >>>
Soumettre un article >>>

39ème Congrès SIFUD-PP d'Antibes - Juan les Pins

39ème Congrès SIFUD-PP d'Antibes - Juan les Pins

Lire la suite >>>

39ème Congrès SIFUD-PP d'Antibes - Juan les Pins

Conférence d'Experts de Lille le 20 janvier 2017

40ème Congrès SIFUD-PP de Montpellier

Ouverture du site de Pelvi Com

Présentation

La SIFUD-PP (Société Interdisciplinaire Francophone d'Urodynamique et de Pelvi-Périnéologie) est une société savante créée en 1977 dont le but est de promouvoir la pelvi-périnéologie auprès des disciplines concernées : urologie, gynécologie, neurologie, médecine physique, sexologie, colo-proctologie, maïeutique, kinésithérapie, soins infirmiers.

La pelvi-périnéologie est une discipline médicale transversale dédiée à la compréhension et à la prise en charge des pathologies pelviennes et périnéales.

Les troubles urinaires, gynécologiques, digestifs, sexuels ou douloureux pelviens y sont abordés dans une logique globale et transdisciplinaire.

Voir toute la présentation >>>

Connexion
Membre
Nom de l'utilisateur
Mot de passe oublié
Adhérer

- Anatomie
- Andrologie
- Aspects médico-légaux
- Autosondage
- Chirurgie de l'incontinence urinaire
- Chirurgie pélvienne
- Coloproctologie
- Constipation
- Dermatologie et périnée
- Douleurs pelviennes
- Dysurie
- Enseignement par simulation
- Eurésie
- Examens électrophysiologiques
- Examen Urodynamique
- Féculs
- Grossesse et post-partum
- Hypertrophié vésicale
- Hypersensibilisation
- Imagerie
- Incontinence urinaire féminine
- Incontinence urinaire masculine
- Infertilité masculine

Flash-conférences - Dysurie
Dysurie
Mis à jour le 18/03/2016

FLASH-CONFÉRENCES

- L'évaluation et les explorations en pratique quotidienne : Reiner Opsomer (Bruxelles)
- L'Evidence Based Medicine : Xavier Deffieux (Clamart)
- Les questions en suspens : Brigitte Falton (Nîmes)
- Comment je gère une rétention urinaire chez la personne âgée ? Passadori Y. - Congrès SIFUD PP Arcachon 2014
- Alphabloquants et autres traitements médicamenteux de l'HBP du sujet âgé. Karenty G. - Congrès SIFUD-PP Arcachon 2014
- Indications chirurgicales incontournables face à une H.B.P. de sujet âgé. Mongiat-Artus P. - Congrès SIFUD-PP Arcachon 2014
- Les rétentions d'urines post opératoires : Les mécanismes en cause. Le Normand L. - Congrès SIFUD-PP Arcachon 2014
- Les rétentions d'urines post opératoires : La prise en charge chez la femme. De Teyrac R. - Congrès SIFUD-PP Arcachon 2014
- Les rétentions d'urines post opératoires : La prise en charge chez l'homme. Grise Ph. - Congrès SIFUD-PP Arcachon 2014
- Troubles fonctionnels et prolapsus : Dysurie et prolapsus. Leruth J. Conférence d'Experts Bruxelles 2015
- Faut-il se méfier des dysuriques ? - P. Costa - Conférence d'Experts de Paris 2016
- Chirurgie de l'obstruction sous-vésicale de l'homme et pathologie neurologique (syndromes parkinsoniens, A.V.C.) - X. Gamé - Conférence d'Experts de Paris 2016



https://www.google.fr/#safe=off&q=incontinence incontinence .ppt - Recher...

Mon espace Particulier Playlist Best FIP sur Deezer... Mon Espace personnel Sites suggérés

Google incontinence .ppt

Tous Images Actualités Vidéos Shopping Plus Paramètres Outils

Environ 23 000 résultats (0,50 secondes)

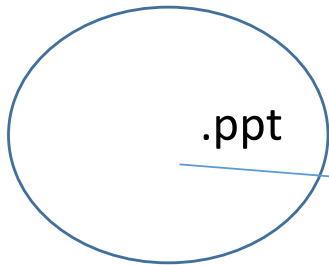

Conseil : Recherchez des résultats uniquement en français. Vous pouvez indiquer votre langue de recherche sur la page Préférences.

Urinary Incontinence - SlideShare
fr.slideshare.net/MiamiDadePA/urinary-incontinence-1670542 ▼ Traduire cette page
1 juil. 2009 - Urinary Incontinence Jorge G. Ruiz, MD, FACP Division of Gerontology and Geriatric ...
Overflow • Functional Urinary incontinence Urge Incontinence • Involuntary loss of urine associated with a ppt on Urinary incontinence.

[PPT] PowerPoint Presentation - Service d'Urologie - CHU Henri Mondor
www.urologie-mondor.fr/_enseignement/FMC/Incontinence%20urinaire.ppt ▼
Définition de l'incontinence urinaire. « Toute fuite involontaire d'urine dont se plaint la patiente ».
Ancienne définition: « Perte involontaire d'urine qui peut être ...

[PPT] L'incontinence urinaire MendèsFrance.ppt

15:54 18/02/2017



Google
Scholar

Rechercher sur le Web Rechercher les pages en Français

Sur les épaules d'un géant

Scholar



...pas de résultat

Recommandations



En direct de l'AFU

JAMS 2016 Journées d'Andrologie et de Médecine Sexuelle
Les JAMS 2016 auront lieu cette année du vendredi 9 au samedi 10 septembre 2016 à la Maison de l'Urologie - 11 rue Viète à Paris. La participation est limitée aux 80 premiers inscrits.
[Programme - Inscriptions](#)

L'Urologie en images

INCONTINENCE
J'ai des fuites urinaires, que dois-je faire ?

Association Française d'Urologie

A la Une

Recommandations sur le traitement chirurgical du prolapsus génital non récidivé de la femme

Un travail pluridisciplinaire partagé avec les sociétés savantes impliquées dans la prise en charge de cette pathologie.

Le prolapsus vaginal est une pathologie au confluent de nombreuses spécialités : urologie, gynécologie, gastro-entérologie, chirurgie digestive, radiologie. Sa prise en charge diffère selon la symptomatologie, le type d'organe prolapsé, les habitudes et la formation des différents spécialistes. Pourtant, quelle que soit la spécialité que l'on exerce, la prise en compte anatomique et fonctionnelle des différents compartiments du pelvis (antérieur - viscéral, moyen - utérin et dôme vaginal et postérieur - digestif) est

Actualités en urologie

Dossiers de l'Institut National du Cancer
INCa - e-cancer.fr

L'INCa propose des dossiers par type de cancer pour comprendre les mécanismes de la maladie, ses symptômes, les traitements, leurs effets sur l'organisme et le suivi après la maladie.

Cancers de la prostate, de la vessie, du rein et du testicule

Nouveautés sur Urofrance

- Dernières mises à jour du site**
- 26/07/2016 : Sommaire de la revue "Progrès en..."
 - 26/07/2016 : Comité d'Urologie et de Pédiologie de...
 - 26/07/2016 : Recommandations et Guides de bonnes...
 - 26/07/2016 : Recommandations et Guides de bonnes...
 - 25/07/2016 : Journées URO-DPC
 - 25/07/2016 : Développement Professionnel Continu...


Nouvelles rubriques, Nouvelles pages

- 25/07/2016 : Journées URO-DPC
- 09/07/2016 : Réunion plénière du 23 juin 2016 à Dijon
- 14/06/2016 : CCAFU Online - Module n°4 : Cancer du...
- 13/06/2016 : Journées d'Andrologie et de Médecine...
- 18/04/2016 : Intergroupe Coopérateur Francophone de...
- 17/04/2016 : CCAFU Online - Module n°3 : Cancer du...





Promouvoir la science urologique...
...au service du patient



Ouvrir le menu

- Accueil
 - Identification
 - Inscription
 - Adhésions
 - Presse
 - Plan du site
 - Rechercher sur Urofrance
- Qui sommes nous ?
 - Trouver un urologue
 - L'urologie grand public
 - Outils et recommandations
 - Publications, Livres
 - Science et recherche
 - Congrès et formations
 - Pratique professionnelle

Accueil / Outils et recommandations / Recommandations / Recommandations de l'A.F.U. / classées par année

- Outils et recommandations
- Questionnaires d'évaluation
- Applications médicales
- Nomogrammes
- Fiches d'information
- Recommandations
- Recommandations de l'A.F.U.
- classées par année
- classées par thème
- Autres recommandations
- Référentiels de pratique
- Essais cliniques en urologie

Recommandations de l'A.F.U. classées par année

Liste des recommandations publiées par l'A.F.U. (classées par année)

Classement par année - Classement par thème

2016

- Recommandations du CUROPF pour la pratique clinique - recommandations pour le traitement chirurgical du prolapsus pénital non récidivé de la femme

2015

- Révision des recommandations de bonne pratique pour la prise en charge et la prévention des infections Urinaires Associées aux Soins (UIAS) de l'adulte

2013

- Recommandations 2013-2016 en onco-urologie - Comité de cancérologie de l'AFU
- Recommandations pour l'utilisation de la toxine botulique de type A (Botox®) dans l'hyperactivité vésicale réfractaire idiopathique
- Chirurgie ambulatoire en Urologie - Recommandations AFU/SFAR/AFCA/ANAP
- Antibiothérapie et neuromodulation des racines sacrées

2012

- Bilan initial, suivi et traitement des troubles mictionnels en rapport avec l'hyperplasie bénigne de prostate
- Bonne pratique des instillations endovésicales de BCG et de mytomycine C dans le traitement des tumeurs de la vessie n'envahissant pas le muscle (TVM0)
- Le curage ganglionnaire dans le cancer de la prostate

2011

- Règles de bonnes pratiques des instillations endovésicales de BCG (Fostar)
- Recommandations du comité d'infectiologie de l'AFU. Diagnostic, traitement et suivi des candiduries
- Recommandations pour la bonne pratique des biopsies prostatiques

2010

- Recommandations 2010-2013 en onco-urologie - Comité de Cancérologie de l'AFU
- Mémoire du risque infectieux pélo-urinaire

www.cngof.fr

CNGOF COLLEGE NATIONAL DES GYNECOLOGUES ET OBSTETRICIENS FRANCAIS

ESPACE MEMBRE

CNGOF - Clinique - Recherche - Formation - Journées Nationales - Ressources documentaires - Espace info

Recherche... OK

<h3>CNGOF</h3> <ul style="list-style-type: none">SOCIÉTÉ SAVANTECONSEIL D'ADMINISTRATIONCOMMISSIONSCONSEIL SCIENTIFIQUEGROG; CEROGADHÉRER AU CNGOFBREVES; CONTACTACTUALITÉS; LES MEMBRESRENOUVELER VOTRE ADHÉSION	<h3>Enseignement - Formation</h3> <ul style="list-style-type: none">DPCENSEIGNEMENT UNIVERSITAIREDIU/DUE-LEARNINGANALYSE PRATIQUE 121	<h3>Pratique clinique</h3> <ul style="list-style-type: none">RPCDIRECTIVES QUALITÉRÉFÉRENTIELSINFORMATION PATIENTESGUIDELINES (EN ANGLAIS)ACTUALITÉS "VIRUS ZIKA"
<h3>Journées Nationales</h3> <ul style="list-style-type: none">ANCIENNES JOURNÉESMISES À JOURPRÉSENTATIONSPROCHAINES JOURNÉESPROGRAMME 2016INSCRIPTIONS 2016	<h3>Recherche scientifique</h3> <ul style="list-style-type: none">PROTOCOLESBOURSES ET PRIX	<h3>Ressources documentaires</h3> <ul style="list-style-type: none">VIDÉOSINTERMATJURIDIQUEARCHIVESDOCUMENTS POUR LES INTERNES
<h3>Partenaires et International</h3> <ul style="list-style-type: none">FONDS POUR LA SANTÉ DES FEMMES	<h3>Espace info</h3> <ul style="list-style-type: none">CONSEILSLE GRAND LIVRE DE LA GYNÉCO	<h3>Boutique</h3> <ul style="list-style-type: none">MISES À JOUR EN GOMISES À JOUR EN GR

FR 13:42 29/07/2016

Raising the level of urological care

About the EAU >



Career Development

Whether you are a resident, a young urologist or an experienced specialist, your career can benefit from an EAU Membership. The EAU supports you throughout your career with programmes for continuing medical education and certification. For young and upcoming EAU members we offer several educational programmes, scholarships and clinical visits. Members have advanced access to the Resource Centre.

Read more >

eau About European Association of Urology

For almost 40 years the EAU has addressed the most pressing issues of urological care in Europe, through its scientific and educational initiatives, as well as its publications. Become a member and get access to the benefits:

Member benefits

- < Career Development
- < Free Access to Guidelines
- < Policy
- < Networking with Peers
- < Latest Research

Become a member >

Latest News

Upcoming Events



IUGA Search
Enter search criteria...
Search

Terminology Reports and IUGA Guidelines

Resources » Terminology Papers and Guidelines



Terminology Reports

IUGA-ICS Joint Report on the Terminology for Female Pelvic Floor Dysfunction (2016)
The final publication is available at <http://link.springer.com>
Int Urogynecol J (2016) 21:5–20
DOI 10.1007/s00192-009-0978-8
<http://link.springer.com/article/10.1007%2Fs00192-009-0978-8>

IUGA-ICS Joint Report on the Terminology and Classification of Complications directly arising from the insertion of Prostheses (meshes, implants, tapes) and Grafts in Female Pelvic Floor Surgery (2011)
The final publication is available at <http://link.springer.com>
Int Urogynecol J (2011) 22:3–15
DOI 10.1007/s00192-010-1324-9
<http://link.springer.com/article/10.1007%2Fs00192-010-1324-9>

IUGA-ICS Joint Report on the Terminology and Classification of Complications arising from Native Tissue Female Pelvic Floor Surgery (2012)
The final publication is available at <http://link.springer.com>
Int Urogynecol J (2012) 23:515–525
DOI 10.1007/s00192-011-1659-x
<http://link.springer.com/article/10.1007%2Fs00192-011-1659-x>

IUGA-ICS Joint Report on the Terminology for reporting outcomes of surgical procedures for (Female) Pelvic Organ Prolapse (2012)
The final publication is available at <http://link.springer.com>
Int Urogynecol J (2012) 23:527–535
DOI 10.1007/s00192-012-1726-y
<http://link.springer.com/article/10.1007%2Fs00192-012-1726-y>

IUGA Guidelines

Urogynecology Training Guidelines
The final publication is available at <http://link.springer.com>
Int Urogynecol J (2010) 21:1445–1453
DOI 10.1007/s00192-010-1225-y
<http://link.springer.com/article/10.1007%2Fs00192-010-1225-y>

Sign In
Username: [input]
Password: [input]
 Remember Me
[Sign In]

Forgot your password?
Never registered yet?

Urogyn News

- 7/12/2016
7 sexual health issues facing teen girls globally — and how you can help
- 7/12/2016
New release from Dr. Kees Waaijck on obstetric trauma surgery
- 6/17/2016
Reoperation rate 4 percent for mesh-based prolapse surgery

Calendar Dates

- 8/2/2016 » 8/6/2016
41st IUGA Annual Meeting
- 8/10/2016 » 8/19/2016
AOPFS 2016 Women's Pelvic Health Congress

International Continence Society

Home / Publications

News Meetings & Courses Publications Members Public About Contact

Documents

- Awards & Fellowships
- Committees
- Continence Awareness
- ICS Educational Conference
- Legal
- Meetings & Courses
- Membership
- News & Publications
- Pfizer-FORTA

Standardisation

- TOR Committee
- TOR Forum Committee

ICI Books

- 5th ICI Book (2013)
- 4th ICI Book (2009)
- 3rd ICI Book (2006)
- 2nd ICI Book (2002)

Abstracts

Terminology

Library

Neurology & Urodynamics

Factsheets

History Book

Complication Calculator

Wiki

ICS Fact Sheets

1971-2010

ICI books

Documents

ICI Books

Abstracts

Terminology

Library


Neurology and Urodynamics (Wiley)

ICS wiki

13:49 29/07/2016

guidelines

The image shows a screenshot of the PubMed website. At the top, there is a navigation bar with the NCBI logo and links for Resources and How To. Below this is the PubMed logo and a search bar containing the text "PubMed". To the right of the search bar is a "Search" button. Below the search bar, there are several sections: "Using PubMed" with links for Quick Start Guide, Full Text Articles, FAQs, Tutorials, and News; "PubMed Tools" with links for Mobile, Citation Matchers, and Specific Queries; and "More Resources" with links for MeSH Database, Journals, Clinical Trials, EUtilities, and LinkOut. A "PubMed Commons" section is also visible, featuring a comment about checking trial selection bias. At the bottom, there is a footer with a "You are here" breadcrumb and a "Write to the Help Desk" link. The footer also contains a grid of categories: GETTING STARTED, RESOURCES, POPULAR, FEATURED, and NCBI INFORMATION, each with a list of sub-links. The website footer text reads: "National Center for Biotechnology Information, U.S. National Library of Medicine, 10100 Rockville Pike, Bethesda, MD, 20894-0548". The browser's address bar shows "www.ncbi.nlm.nih.gov/pubmed".



guidelines



Rechercher sur la Web Rechercher les pages en Français

Sur les épaules d'un géant

Scholar





- Projet CISMef
- Tous les outils et services
- Aide
- Une réalisation du D2IM – CHU Hôpitaux de Rouen



CiSMeF

Catalogue et Index des Sites Médicaux de langue Française

Recherche Doc'CISMef

Sélection de sites, articles et documents en libre accès

Pathologies, traitements, médicaments etc.

RECHERCHER

- tous les types
- uniquement les recommandations professionnelles
- uniquement les documents d'enseignement - Épreuves Classantes Nationales
- uniquement les documents grand public et les associations de patients

Index alphabétique, Index thématique - Nouveautés : Quoi de neuf ? - Version mobile

116 855 sites et documents le 06/01/2017



Recherche Avancée



248 ressource(s) trouvée(s) en 1,05 s ★★★ concept(s) identifié(s) : [incontinence](#) [incontinence vésicale](#) [appareil urinaire](#), [sai urinaire](#) [Système urinaire](#) [incontinence urinaire](#)

Vos recherches (1)

Même recherche avec

Voir aussi

Votre sélection

Affiner

Éditeur

- (55) Urofrance - Association Française d'Urologie
- (50) HAS - Haute Autorité de Santé
- (25) Centre Cochrane Français
- (8) Revue Médicale Suisse

- Troubles de la miction et incontinence urinaire de l'adulte et du sujet âgé**
SIDES - Référentiel Officiel du Collège des Enseignants de Radiologie de France et du Collège National des Enseignants de Biophysique et Médecine Nucléaire
France 2016
***cours; épreuves classantes nationales;**
"Les troubles de la miction sont très fréquents, en particulier chez l'homme, polymorphes et variables en fonction de l'âge. Leur mécanisme n'est pas univoque : les troubles sont soit primitifs par altération de la fonction du muscle vésical (âge, traumatisme, prises médicamenteuses ou troubles neurogènes), soit secondaires à une lésion sous-vésicale."
Voir l'indexation (6)
- Item 121 : Troubles de la miction et incontinence urinaire de l'adulte et du**

1 2 3 4 5 6 7 8 9 10 ... 13 ▶

Fiches d'information patients

Questionnaires de symptômes et de qualité de vie

Société Interdisciplinaire Francophone d'UroDynamique et de Pelvi-Périnéologie

Actualités

SIFUDPP

Rechercher

Présentation | Congrès | Flash-conférences | Documents scientifiques | Paramédical | Enseignement | Scientifiques | International | Adhérents

Patients

Adhérer

Patients

Fiches d'informations patients

Mis à jour le 16/12/2010

Ces fiches d'informations destinées aux patients ont été rédigées en partenariat avec le Groupe de Neuro-Urologie de Langue Française (GENULF) et l'Association Française d'Urologie (AFU). Leur contenu et leur forme ne peuvent en aucun cas être modifiés.

Sujet	Poids	Pdf
Auto-sondages	(208.66 Ko)	
Bilan Urodynamique	(393.08 Ko)	
Cystectomie et dérivation non continente de type Bricker pour vessie neurologique	(421.03 Ko)	
Entérocystoplastie (agrandissement de la vessie)	(419.42 Ko)	
Sphinctérotomie chirurgicale (incontinence)	(408.31 Ko)	
Sphinctérotomie prothétique	(414.64 Ko)	
Injection de toxine botulique dans le péri vésical pour des patients souffrant de troubles vésicosphinctériens d'origine neurologique	(431.99 Ko)	

Zimbra Réception | Urofrance Fiches d'inform... | ScienceDirect.com | Scienc... | afu - Recherche Google | Incontinence - INCONTINENC... | Classement des Revues Sci... | Classement des Revues Sci... | Téléchargement d'Adobe F... | Fermer

urofrance.org/outils-et-recommandations/fiches-d'information.html

AFU ASSOCIATION FRANÇAISE D'UROLOGIE
Promouvoir la science urologique...
...au service du patient

Devenir | Identification | Inscription | Adhésions | Presse | Plan du site | Rechercher sur Urofrance

Qui sommes nous ? | Trouver un urologue | L'urologie grand public | Outils et recommandations | Publications, Livres | Science et recherche | Congrès et formations | Pratique professionnelle

Accueil / Outils et recommandations / Fiches d'information

Outils et recommandations

- Questionnaires d'évaluation
- Applications médicales
- Nomogrammes
- Fiches d'information
- Recommandations
- Recommandations de l'A.F.U.
- Autres recommandations
- Référentiels de pratique
- Essais cliniques en urologie

Fiches d'information

Classement par organe - Classement par thème - Conditions d'utilisation des fiches d'information

Fiches d'information AFU "Interventions", classées par ordre alphabétique

Titre	Liens
Ablation de sphincter urinaire artificiel chez l'homme	Document PDF
Adénomectomie prostatique chirurgicale	Document PDF
Auto-sondage urinaire	Document PDF
Ballonnetts latéaux urinaux (pose de)	Document PDF
Bandelette sous urétrale transobturatrice chez l'homme	Document PDF
Bandelette TQT pour cure d'incontinence urinaire d'effort chez la femme	Document PDF
Bandelette TVT pour cure d'incontinence urinaire d'effort chez la femme	Document PDF
Bougie de la vessie à la pince	Document PDF
Bougie échoguidée de la prostate	Document PDF
Calcul de la vessie (traitement d'un)	Document PDF
Cathétérisme sus-pubien	Document PDF
Chirurgie ambulatoire	Document PDF
Chirurgie coelioscopique robot assistée	Document PDF
Coelioscopie (intervention par coelioscopie)	Document PDF
Colique néphrétique	Document PDF
Cryptorchide (intervention pour ectopie testiculaire, testicule palpable)	Document PDF
Curage ganglionnaire inguinal pour tumeur du pénis	Document PDF
Curage ganglionnaire pour cancer de la prostate	Document PDF
Curage ganglionnaire rétroaortique d'évaluation pour cancer du testicule	Document PDF

FR 14:19 29/07/2014

The paradigm within the healthcare industry is changing, and Market Authorization is no longer the end-game. Today, focus on Market Access and anticipating Market Adoption by both prescribers and patients is key. To ensure success, a strategy developed from the earliest point in your clinical trial lifecycle is of the utmost importance. With that in mind, Mapi takes a phased approach to Patient-Centered Outcomes research. Over 20 full-time professionals devote themselves to taking on the challenge throughout the lifecycle of the drug and the disease (PhI – Post Market).

Patient-centered services for the entire development process

- Full insight: from Strategy to Execution
- All Stakeholders: Industry Payers, Regulatory Authorities, Payers, Investigators, Academic Researchers, and Patients
- Full lifecycle: Early Development to Real World Evidence
- Cross-Cultural: Conceptual, Linguistic, Metric Equivalence
- Fully capable in simultaneously developing multi-language cross-cultural scales



- Patient-Centered Outcomes
 - Patient-Centered Outcomes
 - Selected Case Studies in Patient-Centered Outcomes
- Direct-to-Patient Contact
- Patient Insights & Engagement
 - Upcoming Webinars
 - Recent Publications
 - Recent Presentations
 - Upcoming Events
 - Recent News
 - Epidemiology
- Share This Page
 - LinkedIn
 - Google+
 - Email
 - Twitter
 - Facebook

Recherche bibliographique

PubMed
PubMed comprises more than 26 million citations for biomedical literature from MEDLINE, life science journals, and online books. Citations may include links to full-text content from PubMed Central and publisher web sites.

PubMed Commons
Featured comment - Jul 20
Checking trial selection & risk of bias: Storebe replies to critique of systematic review on methylphenidate in ADHD
[1.usa.gov/282244](https://doi.org/10.1371/journal.pone.0282244)

- Using PubMed**
- [PubMed Quick Start Guide](#)
 - [Full Text Articles](#)
 - [PubMed FAQs](#)
 - [PubMed Tutorials](#)
 - [New and Noteworthy](#)

- PubMed Tools**
- [PubMed Mobile](#)
 - [Single Citation Matcher](#)
 - [Batch Citation Matcher](#)
 - [Clinical Queries](#)
 - [Topic-Specific Queries](#)

- More Resources**
- [MeSH Database](#)
 - [Journals in NCBI Databases](#)
 - [Clinical Trials](#)
 - [E-Utilities \(API\)](#)
 - [LinkOut](#)

You are here: NCBI > Literature > PubMed [Write to the Help Desk](#)

- | | | | | |
|---|---|---|--|--|
| GETTING STARTED <ul style="list-style-type: none">NCBI EducationNCBI Help ManualNCBI HandbookTraining & TutorialsSubmit Data | RESOURCES <ul style="list-style-type: none">Chemicals & BioassaysData & SoftwareDNA & RNADomains & StructuresGenes & ExpressionGenetics & MedicineGenomes & MapsHomologyLiteratureProteinsSequence AnalysisTaxonomyVariation | POPULAR <ul style="list-style-type: none">PubMedBookshelfPubMed CentralPubMed HealthBLASTNucleotideGenomeSNPGeneProteinPubChem | FEATURED <ul style="list-style-type: none">Genetic Testing RegistryPubMed HealthGenBankReference SequencesGene Expression OmnibusMap ViewerHuman GenomeMouse GenomeInfluenza VirusPrimer-BLASTSequence Read Archive | NCBI INFORMATION <ul style="list-style-type: none">About NCBIResearch at NCBINCBI NewsNCBI FTP SiteNCBI on FacebookNCBI on TwitterNCBI on YouTube |
|---|---|---|--|--|

Qualité d'un article

Méthodologie (essai randomisé ou étude avec groupe contrôle)

Revue publiant l'article (classement)

Auteur

Medline

Base de données bibliographiques produite par la National Library of Medicine (NLM).

Couvre tous les domaines biomédicaux :
biochimie, biologie, médecine clinique,
économie, éthique, odontologie,
pharmacologie, toxicologie, ...

Références d'article : + de 20 millions (~81%
ont un résumé)

Langues(37 langues) : anglais 92% ; français 1,4%

Pubmed

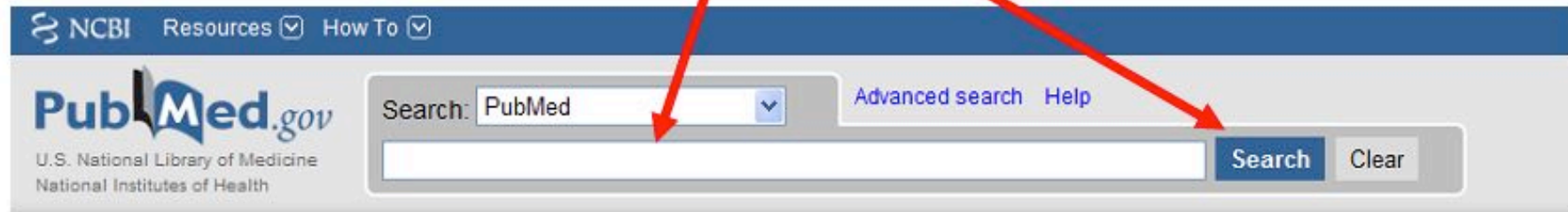
Interface d'accès à Medline développée conjointement par le National center for Biotechnology Information (NCBI) de la NLM et les éditeurs de revues biomédicales.

<http://www.pubmed.org>

Medline : les références PreMedline deviennent, une fois indexées avec les descripteurs MeSH, des références Medline. Elles sont signalées par l'expression **[PubMed-indexed for Medline]** .

Références d'éditeurs : références bibliographiques fournies par des éditeurs; elles ne comportent pas de descripteurs MeSH. Elles sont signalées par l'expression **[PubMed as supplied by publisher]** ou bien **[PubMed]** .

- Entrez un ou plusieurs mots (séparés par un espace) et cliquez sur **Search..**



- PubMed recherche toutes les références d'articles qui contiennent tous les mots saisis... Quelle que soit leur place :
 - Titre
 - Source
 - Affiliation
 - Auteur
 - Résumé
 - Etc...

- Pour passer à une autre page résultat, soit choisir le numéro de la page désirée ou cliquer sur « Next ».
- Par défaut, affichage de 20 résultats par page
- Possibilité de modifier en cliquant sur « Display settings »

→ [Display Settings:](#) ▾ Summary, 20 per page, Sorted by Recently Added [Send to:](#) ▾

Format	Items per page	Sort by
<input checked="" type="radio"/> Summary	<input type="radio"/> 5	<input checked="" type="radio"/> Recently Added
<input type="radio"/> Summary (text)	<input type="radio"/> 10	<input type="radio"/> Pub Date
<input type="radio"/> Abstract	<input checked="" type="radio"/> 20	<input type="radio"/> First Author
<input type="radio"/> Abstract (text)	<input type="radio"/> 50	<input type="radio"/> Last Author
<input type="radio"/> MEDLINE	<input type="radio"/> 100	<input type="radio"/> Journal
<input type="radio"/> XML	<input type="radio"/> 200	<input type="radio"/> Title
<input type="radio"/> PMID List		

Apply

<< First < Prev Page 1 Next > Last >>

[Legal autopsy cases](#)
S, Kamikodai Y, Tsuda K, Komatsu A, Azuma Y.

[Chronic Hepatitis B Virus Infection in the Marshall Islands and the Federated States of Micronesia](#)
2. Blalek SR, Helgenberger L, Fischer GE, Bower WA, Konelios M, Chaine JP, Armstrong G, Williams IT, Bell BP.
Pediatr Infect Dis J. 2009 Oct 16. [Epub ahead of print]
PMID: 19841605 [PubMed - as supplied by publisher]
[Related articles](#)

No abstract available : la référence n'a pas de résumé (rappel : 81% des réf. ont un résumé).

[Comparison of infantile hemangiomas in preterm and term infants: a prospective study.](#)

Garzon MC, Drolet BA, Baselga E, Chamlin SL, Haggstrom AN, Horii K, Lucky AW, Mancini AJ, Metry DW, Newell B, Nopper AJ, Frieden IJ, Hemangioma Investigator Group.

Arch Dermatol. 2008 Sep;144(9):1231-2. No abstract available.

PMID: 18794478 [PubMed - indexed for MEDLINE]

[Related Articles](#)

[Paleoanthropology. Brainy babies and risky births for Neandertals.](#)

Gibbons A.

Science. 2008 Sep 12;321(5895):1429. No abstract available.

PMID: 18787138 [PubMed - indexed for MEDLINE]

[Related Articles](#)

Editoriaux
Lettres à l'éditeur

Si le titre est entre crochet = la langue de l'article n'est pas de l'anglais (elle est mentionnée à la suite de la source).

[\[Evidence that periplacental leukocytes subpopulations of term pregnancy have functional properties associated with labor induction\]](#)

Flores Pliego A, Beltrán Montoya J, Gómez López N, Vadillo Ortega F.

Ginecol Obstet Mex. 2008 Jan;76(1):45-51. Spanish.

PMID: 18798395 [PubMed - indexed for MEDLINE]

[Related Articles](#)

[\[Giving birth: what is it?\]](#)

Thévenot J.

Gynecol Obstet Fertil. 2008 Jul-Aug;36(7-8):712-3. Epub 2008 Jul 21. French. No abstract available.

PMID: 18640863 [PubMed - indexed for MEDLINE]

[Related Articles](#)

Free article : PubMed Central® propose le texte intégral gratuit

- [Effects of paramagnetic contrast agents on the gallbladder volume.](#)
64. Nazaroglu H, Meric K, Ozmen CA, Bukte Y, Akay HO.
Diagn Interv Radiol. 2009 Nov 2. doi: 10.4261/1305-3825.DIR.1353-07.2. [Epub ahead of print]
PMID: 19885786 [PubMed, as supplied by publisher]
[Related articles](#) [Free article](#)
- [The role of dynamic contrast-enhanced MRI in cancer diagnosis and treatment.](#)
65. Turkbey B, Thomasson D, Pang Y, Bernardo M, Choyke PL.
Diagn Interv Radiol. 2009 Nov 2. doi: 10.4261/1305-3825.DIR.2537-08.1. [Epub ahead of print]
PMID: 19885783 [PubMed, as supplied by publisher]
[Related articles](#) [Free article](#)

Pourquoi une méthodologie de recherche ?

- Bruit : nombre excessifs de résultats, dont certains ne sont pas pertinents
- Silence : absence ou insuffisance de résultats, des docs pertinents n'apparaissent pas.
- Et perte de temps !
- Explications : choix non approprié de la base ou mauvaise interrogation

- Identifier clairement son sujet : qui, quoi, où, comment, pourquoi, quand, pour quoi ?
- Dégager les concepts
- Pensez à utiliser les formes variantes d'un même terme (synonymes, formes déclinées, abréviations et formes détaillées) pour être sûr(e) de trouver toutes les références pertinentes.
- Limites éventuelles
- Traduction des concepts identifiés en anglais

**Regarder un ou deux articles sur le sujet
...et rectifier les mots clés**

Chercher les mots clés MeSH (semi-automatique)

Browser address bar: <https://www.ncbi.nlm.nih.gov/pubmed/?term=oab>

NCBI Resources How To Sign in to NCBI

PubMed.gov US National Library of Medicine National Institutes of Health

Search: PubMed Search

Format: Summary Sort by: Most Recent Send to Filters: Manage Filters

Search results
Items: 1 to 20 of 606

<< First < Prev Page 1 of 31 Next > Last >>

[Size Does Not Make the Difference: 3D/4D Transperineal Sonographic Measurements of the Female Urethra in the Assessment of Urinary Incontinence Subtypes.](#)
1. Kupec T, Pecks U, Gräf CM, Stickeler E, Meinhold-Heerlein I, Najjari L. Biomed Res Int. 2016;2016:1810352. PMID: 27990423 **Free PMC Article** [Similar articles](#)

[Potential Future Pharmacological Treatment of Bladder Dysfunction.](#)
2. Andersson KE. Basic Clin Pharmacol Toxicol. 2016 Oct;119 Suppl 3:75-85. doi: 10.1111/bcpt.12577. Review. PMID: 26990140

Results by year

PMC Images search for oab pathophysiology

Taskbar: 16:15 18/02/2017

MeSH est l'acronyme de "**Medical Subject Headings**".

Le MeSH, produit par la NLM, est une liste normalisée de termes utilisée pour l'analyse documentaire dans le domaine biomédical (et donc donner des mots-clés pour décrire le contenu des articles référencés dans Medline).

Les indexeurs peuvent également attribuer des **qualificatifs** pour décrire plus en détails un aspect particulier d'un concept MeSH.

Exemples de qualificatifs : "diagnosis" (diagnostic), "surgery" (chirurgie), "metabolism" (métabolisme), "pathology" (anatomie pathologique).

Rechercher bronchiolite

OK

ex : asthme, asthma, D0

Choix des terminologies

Bronchiolite (Descripteur MeSH)

La recherche renvoie des résultats dans une liste

Cliquer sur un mot pour afficher

- Traduction en Mesh anglais
- Définition(s)
- Synonymes anglais-français

MeSH (5)

Descripteur MeSH (4)

- bronchiolite
- bronchiolite oblitérante
- bronchiolite virale
- pneumonie organisée cryptogénique
- MeSH Concept Supplémentaire (1)
- panbronchiolite diffuse

Bronchiolite Inserm

Terme anglais :

Bronchiolitis NLM BioPortal

Code origine :

D001988

Définitions :



- Projet CISMef
- Tous les outils et services
- Aide
- Une réalisation du D2IM – CHU Hôpitaux de Rouen



CiSMeF

Catalogue et Index des Sites Médicaux de langue Française

Recherche Doc'CISMef

Sélection de sites, articles et documents en libre accès

Pathologies, traitements, médicaments etc.

RECHERCHER

- tous les types
- uniquement les recommandations professionnelles
- uniquement les documents d'enseignement - Épreuves Classantes Nationales
- uniquement les documents grand public et les associations de patients

Index alphabétique, Index thématique - Nouveautés : Quoi de neuf ? - Version mobile

116 855 sites et documents le 06/01/2017

Recherche sans troncature (sans wildcard)

Sélection terminologies Ne pas chercher dans les définitions

Vos recherches



11 ressource(s) trouvée(s) en 0,05 s

Meilleurs candidats

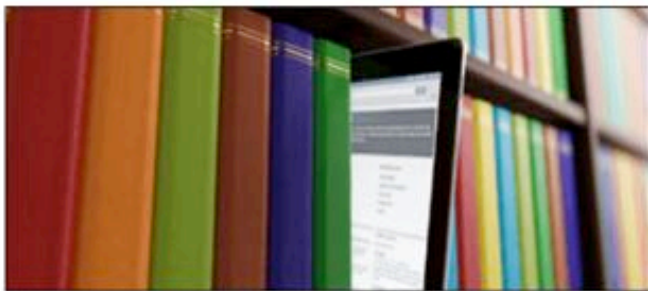
- incontinence urinaire [Descripteur MeSH]
- incontinence urinaire d'effort [Descripteur MeSH]
- énurésie diurne [Descripteur MeSH]
- énurésie nocturne [Descripteur MeSH]
- miction impérieuse incontrôlable [Descripteur MeSH]

Browser address bar: <https://www.ncbi.nlm.nih.gov/pubmed>

Navigation: NCBI Resources How To Sign in to NCBI

Search bar: MeSH [] Search

Advanced Help



PubMed

PubMed comprises more than 26 million citations for biomedical literature from MEDLINE, life science journals, and online books. Citations may include links to full-text content from PubMed Central and publisher web sites.

Using PubMed

- [PubMed Quick Start Guide](#)
- [Full Text Articles](#)
- [PubMed FAQs](#)
- [PubMed Tutorials](#)
- [New and Noteworthy](#)

PubMed Tools

- [PubMed Mobile](#)
- [Single Citation Matcher](#)
- [Batch Citation Matcher](#)
- [Clinical Queries](#)
- [Topic-Specific Queries](#)

More Resources

- [MeSH Database](#)
- [Journals in NCBI Databases](#)
- [Clinical Trials](#)
- [E-Utilities \(API\)](#)
- [LinkOut](#)

Windows taskbar with application icons (Internet Explorer, Chrome, Word, etc.) and system tray showing the date 18/02/2017 and time 16:08.

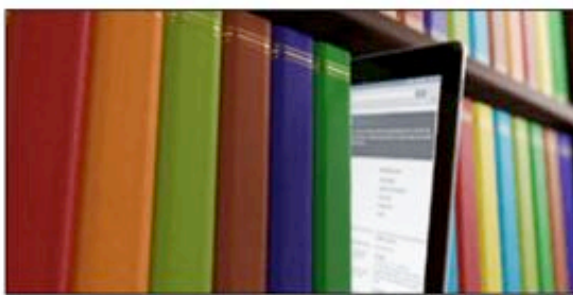


MeSH

incontinence

Search

Help



- daytime urinary incontinence
- fecal incontinence
- fecal incontinences
- incontinence pad
- incontinence pads
- incontinence, daytime urinary
- incontinence, fecal
- incontinence, nighttime urinary
- incontinence, urge
- incontinence, urinary
- incontinence, urinary reflex
- incontinence, urinary stress
- incontinences, fecal
- nighttime urinary incontinence
- pad, incontinence
- pads, incontinence
- stress incontinence, urinary

medical literature from MEDLINE, life science
full-text content from PubMed Central and

More Resources

- [MeSH Database](#)
- [Journals in NCBI Databases](#)
- [Clinical Trials](#)
- [Utilities \(API\)](#)
- [PubMed Out](#)

- ### Using PubMed
- [PubMed Quick Start Guide](#)
 - [Full Text Articles](#)
 - [PubMed FAQs](#)
 - [PubMed Tutorials](#)
 - [New and Noteworthy](#)

MeSH MeSH Search
Create alert Limits Advanced Help

Full ▾

Send to: ▾

Urinary Incontinence, Urge

Involuntary discharge of URINE that is associated with an abrupt and strong desire to void. It is usually related to the involuntary contractions of the detrusor muscle of the bladder (detrusor hyperreflexia or detrusor instability).

Year introduced: 2007

PubMed search builder options

Subheadings:

- | | | |
|--|---------------------------------------|--|
| <input type="checkbox"/> analysis | <input type="checkbox"/> embryology | <input type="checkbox"/> pathology |
| <input type="checkbox"/> anatomy and histology | <input type="checkbox"/> epidemiology | <input type="checkbox"/> physiology |
| <input type="checkbox"/> blood | <input type="checkbox"/> ethnology | <input checked="" type="checkbox"/> physiopathology |
| <input type="checkbox"/> chemically induced | <input type="checkbox"/> etiology | <input type="checkbox"/> prevention and control |
| <input type="checkbox"/> classification | <input type="checkbox"/> genetics | <input type="checkbox"/> psychology |
| <input type="checkbox"/> complications | <input type="checkbox"/> history | <input type="checkbox"/> rehabilitation |
| <input type="checkbox"/> diagnosis | <input type="checkbox"/> metabolism | <input type="checkbox"/> statistics and numerical data |
| <input type="checkbox"/> diagnostic imaging | <input type="checkbox"/> microbiology | |



PubMed Search Builder

Add to search builder AND ▾
Search PubMed

YouTube Tutorial

Related information

- PubMed
- PubMed - Major Topic
- Clinical Queries

- | | | |
|--|--|--|
| <input type="checkbox"/> analysis | <input type="checkbox"/> embryology | <input type="checkbox"/> pathology |
| <input type="checkbox"/> anatomy and histology | <input type="checkbox"/> epidemiology | <input type="checkbox"/> physiology |
| <input type="checkbox"/> blood | <input type="checkbox"/> ethnology | <input checked="" type="checkbox"/> physiopathology |
| <input type="checkbox"/> chemically induced | <input type="checkbox"/> etiology | <input type="checkbox"/> prevention and control |
| <input type="checkbox"/> classification | <input type="checkbox"/> genetics | <input type="checkbox"/> psychology |
| <input type="checkbox"/> complications | <input type="checkbox"/> history | <input type="checkbox"/> rehabilitation |
| <input type="checkbox"/> diagnosis | <input type="checkbox"/> metabolism | <input type="checkbox"/> statistics and numerical data |
| <input type="checkbox"/> diagnostic imaging | <input type="checkbox"/> microbiology | <input type="checkbox"/> surgery |
| <input type="checkbox"/> diet therapy | <input type="checkbox"/> nursing | <input type="checkbox"/> therapy |
| <input type="checkbox"/> drug therapy | <input type="checkbox"/> organization and administration | <input type="checkbox"/> urine |
| <input type="checkbox"/> economics | | |

Restrict to MeSH Major Topic.

Do not include MeSH terms found below this term in the MeSH hierarchy.

Tree Number(s): C12.777.934.852.500, C13.351.968.934.814.750, C23.888.942.343.800.750

MeSH Unique ID: D053202

Entry Terms:

- Urinary Reflex Incontinence
- Incontinence, Urinary Reflex
- Urinary Urge Incontinence
- Urge Incontinence
- Incontinence, Urge

Search PubMed

YouTube Tutorial

Related information

PubMed

PubMed - Major Topic

Clinical Queries

NLM MeSH Browser

MedGen

Recent Activity

[Turn Off](#) [Clear](#)

- incontinence, urge (1) MeSH
- Urinary Incontinence, Urge MeSH
- roman h (295) PubMed
- deffieux x (192) PubMed

Filtres de base

- **ET / AND** : pour préciser la recherche
ex: influenza AND vaccine
→ Trouve les références contenant les 2 mots à la fois dans le même champ ou dans des champs différents
- **OU / OR** : pour élargir la recherche
ex: neoplasms OR cancer
→ Trouve les références contenant l'un des 2 mots ou les deux.

Search results
Items: 13

- Article types
 - Clinical Trial
 - Review
 - Customize ...
- Text availability
 - Abstract
 - Free full text
 - Full text
- PubMed Commons
 - Reader comments
 - Trending articles
- Publication dates
 - 5 years
 - 10 years
 - Custom range...
- Species

Format: Summary Sort by: Most Recent

Send to Filters: Manage Filters

- [Urinary incontinence in women: a comprehensive review of the pathophysiology, diagnosis and treatment.](#)
1. Padmanabhan P, Dmochowski R.
Minerva Ginecol. 2014 Oct;66(5):469-78. Review.
PMID: 25078140
[Similar articles](#)
- [Chapter 2: Pathophysiology of neurogenic detrusor overactivity and the symptom complex of "overactive bladder".](#)
2. Chapple C.
Neurourol Urodyn. 2014 Jul;33 Suppl 3:S6-13. doi: 10.1002/nau.22635. Review.
PMID: 25042142

Titles with your search terms
Pathophysiology of overactive bladder and urge urinary incontinence [Rev Urol. 2002]
See more...

Find related data
Database: Select
Find items

Search details
"urinary incontinence, urge" [MeSH Terms]
AND "pathophysiology" [MeSH Terms]

Format: Abstract

Send to

Neurourol Urodyn. 2014 Jul;33 Suppl 3:S6-13. doi: 10.1002/nau.22635.

Chapter 2: Pathophysiology of neurogenic detrusor overactivity and the symptom complex of "overactive bladder".

Chapple C¹.

Author information

Abstract

It is now clearly recognized that the function of the lower urinary tract represents a complex interaction between the bladder and its outlet, acting under the control of the central nervous system. While in the past attention has principally focused on the motor (efferent) control of the bladder, sensory (afferent) innervation is now known to be an important therapeutic target. This change in emphasis is strongly supported by both basic science and clinical evidence demonstrating the efficacy of therapy directed at the afferent system. This chapter summarizes the neurophysiological control mechanism that underpins normal lower urinary tract function, emphasizing the importance of the afferent system as a potential therapeutic target.

© 2014 Wiley Periodicals, Inc.

Full text links



Save items

Add to Favorites

Similar articles

Review Chapter 1: The conditions of neurogenic detrusor overactivity [Neurourol Urodyn. 2014]

Review Chapter 4: Guidelines for the diagnosis and treatment of neurogenic detrusor overactivity [Neurourol Urodyn. 2014]

Review Chapter 5: Clinical data in neurogenic detrusor overactivity [Neurourol Urodyn. 2014]

Subject-controlled stimulation of dorsal

Autres trucs

Chercher par noms d'auteurs

Regarder la bibliographie dans une revue de la littérature récente

Articles approchants sur Pubmed (« Similar articles »)

US National Library of Medicine
National Institutes of Health

Advanced Help

Format: Abstract ▾ Send to ▾

Neurourol Urodyn. 2014 Jul;33 Suppl 3:S6-13. doi: 10.1002/nau.22635.

Chapter 2: Pathophysiology of neurogenic detrusor overactivity and the symptom complex of "overactive bladder".

Chapple C¹.

Author information

Abstract

It is now clearly recognized that the function of the lower urinary tract represents a complex interaction between the bladder and its outlet, acting under the control of the central nervous system. While in the past attention has principally focused on the motor (efferent) control of the bladder, sensory (afferent) innervation is now known to be an important therapeutic target. This change in emphasis is strongly supported by both basic science and clinical evidence demonstrating the efficacy of therapy directed at the afferent system. This chapter summarizes the neurophysiological control mechanism that underpins normal lower urinary tract function, emphasizing the importance of the afferent system as a potential therapeutic target.

© 2014 Wiley Periodicals, Inc.

KEYWORDS: neurogenic; overactive urinary bladder; urinary bladder; urinary urge incontinence; urothelium

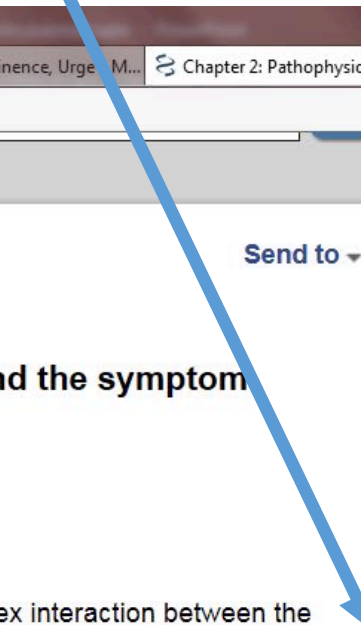
PMID: 25042142 DOI: 10.1002/nau.22635

Full text links
Full Text Online Wiley Online Library

Save items
Add to Favorites ▾

Similar articles

- Review** Chapter 1: The conditions of neurogenic detrusor overactivity [Neurourol Urodyn. 2014]
- Review** Chapter 4: Guidelines for the diagnosis and treatment of overactive bladder [Neurourol Urodyn. 2014]
- Review** Chapter 5: Clinical data in neurogenic detrusor overactivity [Neurourol Urodyn. 2014]
- Subject-controlled stimulation of dorsal genital nerve to improve urinary continence [Neurourol Urodyn. 2013]
- Re: Overactive bladder: a better understanding of pathophysiology [J Urol. 2007]



Filtre MAJOR [MAJR]

Alors qu'en mode basique la recherche inclue MAJR et MIN

PubMed.gov
US National Library of Medicine
National Institutes of Health

PubMed **"bronchiolitis"[MAJR] OR ("bronchiolites"[TI] OR** Search

RSS Save search Limits Advanced Help

Display Settings: Summary, 20 per page, Sorted by Recently Added
Send to: Filter your results:
All (6179)
Free Full Text (2144)
Review (619)

Quoted phrase not found.
See the search details.

Results: 1 to 20 of 6179

1. [Estimating pneumonia deaths of post-neonatal children in countries with low or no death certification in 2008.](#)
Theodoratou E, Zhang JS, Kolcic I, Davis AM, Bhopal S, Nair H, Charalambous M, Liu L, Johnson H, Rudan I, Campbell H.
PLoS One. 2011;6(9):e25095. Epub 2011 Sep 22.
PMID: 21966425 [PubMed - in process]

2. [Another view on the prediction of outcomes in patients with community-acquired pneumonia.](#)

"bronchiolitis"[MAJR] OR (("rhonchi"[TI] OR "bronchopneumonia"[TI] OR "pneumonia pneumococcal"[TI] OR "pneumonia"[TI] OR "bronchiolitis"[TI]) NOT (MEDLINE[SB] OR oldmedline[sb]))

1200 free full text articles

Local interleukin-10 production d syncytial virus bronchiolitis is as:
Male predominance of pneumoni in pandemic influenza A (H1N [E
Serratia pneumonia presenting a patient with sarcoidosis: a case |

https://www.ncbi.nlm.nih.gov/pubmed

Home - PubMed - NCBI

Item 121 : Troubles de la micti... Troubles de la miction et inco...

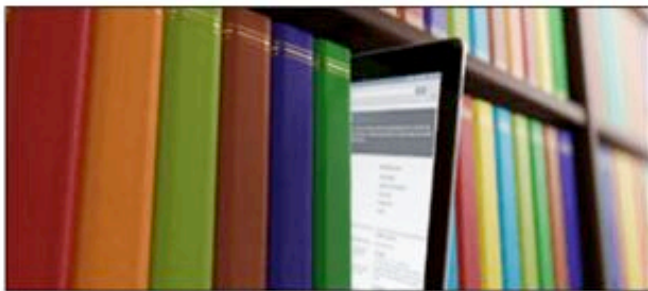
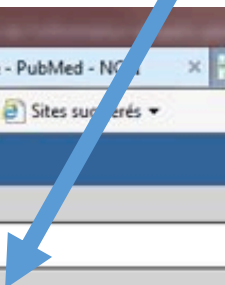
Mon espace Particulier Playlist Best FIP sur Deezer... Mon Espace personnel Sites suggérés

NCBI Resources How To Sign in to NCBI

PubMed.gov
US National Library of Medicine
National Institutes of Health

PubMed Search

Advanced Help



PubMed

PubMed comprises more than 26 million citations for biomedical literature from MEDLINE, life science journals, and online books. Citations may include links to full-text content from PubMed Central and publisher web sites.

Using PubMed

[PubMed Quick Start Guide](#)

[Full Text Articles](#)

[PubMed FAQs](#)

[PubMed Tutorials](#)

[New and Noteworthy](#)

PubMed Tools

[PubMed Mobile](#)

[Single Citation Matcher](#)

[Batch Citation Matcher](#)

[Clinical Queries](#)

[Topic-Specific Queries](#)

More Resources

[MeSH Database](#)

[Journals in NCBI Databases](#)

[Clinical Trials](#)

[E-Utilities \(API\)](#)

[LinkOut](#)

Windows taskbar showing various application icons (Internet Explorer, Chrome, Word, etc.) and system tray information (16:59, 18/02/2017).

PubMed Advanced Search Builder

Tutorial

(purple[Title]) AND urine[Title/Abstract]

[Edit](#)

[Clear](#)



Builder

	Title	purple	-	Show index list
AND	Title/Abstract	urine	-	Show index list
AND	All Fields		- +	Show index list

[Search](#) or [Add to history](#)

History

[Download history](#) [Clear history](#)

- Article types
 - Clinical Trial
 - Review
 - Customize ...
- Text availability
 - Abstract
 - Free full text
 - Full text
- PubMed Commons
 - Reader comments
 - Trending articles
- Publication dates
 - 5 years
 - 10 years
 - Custom range...
- Species

Format: Summary Sort by: Most Recent

Send to Filters: Manage Filters

Search results

Items: 1 to 20 of 135

<< First < Prev Page 1 of 7 Next > Last >>

- [Purple urine bag syndrome: case report for Streptococcus agalactiae and literature review.](#)
Ficher KN, Araújo AA, Houly SG, Lins PR, Silva M Jr, Góis AF.
J Bras Nefrol. 2016 Dec;38(4):470-472. doi: 10.5935/0101-2800.20160075. Portuguese, English.
PMID: 28001191 **Free Article**
[Similar articles](#)
- [Purple Urine Bag Syndrome in a Male Patient with Chronic Hemodialysis.](#)
Koçoğlu H, Yıldırım B, Okuturlar Y, Hurşitoğlu M, Harmankaya Ö.
Balkan Med J. 2016 Nov;33(6):717-718. No abstract available.
PMID: 27994934 **Free PMC Article**
[Similar articles](#)

Titles with your search terms
Purple urine bag syndrome in a patient with a urethr; [Korean J Intern Med. 2015]
[See more...](#)

Find related data
Database: Select
[Find items](#)

Search details
purple[Title] AND urine [Title/Abstract]

PubMed.gov
US National Library of Medicine
National Institutes of Health

PubMed [dropdown] purple urine bag [x] Search

Create RSS | Create alert | Advanced | Help

- Article types
 - Clinical Trial
 - Review
 - Customize ...
- Text availability
 - Abstract
 - Free full text
 - Full text
- PubMed Commons
 - Reader comments
 - Trending articles
- Publication dates
 - 5 years
 - 10 years
 - Custom range...
- Species

Format: Summary | Sort by: Most Recent

Send to | Filters: Manage Filters

Search results

Items: 1 to 20 of 116

<< First | < Prev | Page 1 of 6 | Next > | Last >>

- [Purple urine bag syndrome: case report for Streptococcus agalactiae and literature review.](#)
Ficher KN, Araújo AA, Houly SG, Lins PR, Silva M Jr, Góis AF.
J Bras Nefrol. 2016 Dec;38(4):470-472. doi: 10.5935/0101-2800.20160075. Portuguese, English.
PMID: 28001191 **Free Article**
[Similar articles](#)
- [Purple Urine Bag Syndrome in a Male Patient with Chronic Hemodialysis.](#)
Koçoğlu H, Yıldırım B, Okuturlar Y, Hurşitoğlu M, Harmankaya Ö.
Balkan Med J. 2016 Nov;33(6):717-718. No abstract available.
PMID: 27994934 **Free PMC Article**
[Similar articles](#)

Related searches

purple urine bag syndrome

Titles with your search terms

Purple urine bag syndrome in a patient with a urethr: [Korean J Intern Med. 2015]

See more...

Find related data

Database: Select [dropdown]

Find items

Autres filtres...

https://www.ncbi.nlm.nih.gov/pubmed

purple urine bag - PubMed ... x Item 121 : Troubles de la micti... Troubles de la miction et inco...

Mon espace Particulier Playlist Best FIP sur Deezer... Mon Espace personnel Sites suggérés

NCBI Resources How To Sign in to NCBI

PubMed.gov US National Library of Medicine National Institutes of Health

PubMed purple urine bag Search

Create RSS Create alert Advanced Help

Article types
Clinical Trial
Review
Customize ...

Text availability clear
Abstract
✓ Free full text
Full text

PubMed Commons
Reader comments
Trending articles

Publication dates clear
✓ 5 years
10 years
Custom range...

Species

Format: Summary Sort by: Most Recent Send to Filters: Manage Filters

Search results

Items: 1 to 20 of 27 << First < Prev Page 1 of 2 Next > Last >>

Filters activated: Free full text, published in the last 5 years. Clear all to show 116 items.

- [Purple urine bag syndrome: case report for Streptococcus agalactiae and literature review.](#)
Ficher KN, Araújo AA, Houly SG, Lins PR, Silva M Jr, Góis AF.
J Bras Nefrol. 2016 Dec;38(4):470-472. doi: 10.5935/0101-2800.20160075. Portuguese, English.
PMID: 28001191 **Free Article**
[Similar articles](#)
- [Purple Urine Bag Syndrome in a Male Patient with Chronic Hemodialysis.](#)
Koçoğlu H, Yıldırım B, Okuturlar Y, Hurşitoğlu M, Harmankaya Ö.
Balkan Med J. 2016 Nov;33(6):717-718. No abstract available.
PMID: 27994934 **Free PMC Article**

Related searches

purple urine bag syndrome

Titles with your search terms

Purple Urine Bag Syndrome.
[J Coll Physicians Surg Pak. 2016]

Purple Urine Bag Syndrome.
[J Assoc Physicians India. 2016]

Purple urine bag syndrome (PUBS)- A case ser [J Assoc Physicians India. 2016]

See more...

Find related data

Windows taskbar: 17:01 18/02/2017

- Vos recherches successives sont listées

Advanced Search

Search History

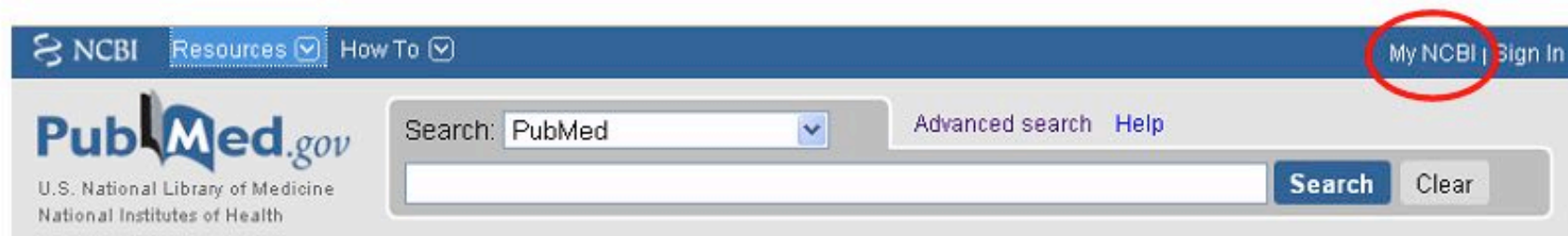
- Search History will be lost after eight hours of inactivity.
- Search numbers may not be continuous; all searches are represented.
- To save search indefinitely, click query # and select Save in My NCBI.
- To combine searches use #search, e.g., #2 AND #3 or click query # for more options.

Search	Most Recent Queries	Time	Result
#4	Search "Suction"[MH] OR (("Suction"[TIAB] OR "aspiration, mechanical"[TIAB] OR "aspirations, mechanical"[TIAB] OR "drainage, suction"[TIAB] OR "drainages, suction"[TIAB] OR "mechanical aspiration"[TIAB] OR "mechanical aspirations"[TIAB] OR "suction drainage"[TIAB] OR "suction drainages"[TIAB] OR "suctions"[TIAB]) NOT (MEDLINE[SB] OR oldmedline[sb]))	05:02:29	9237
#3	Search "pharynx"[MH] OR (("pharynx"[TIAB] OR "pharynxes"[TIAB] OR "throat"[TIAB] OR "throats"[TIAB]) NOT (MEDLINE[SB] OR oldmedline[sb]))	05:02:08	31226
#2	Search "infant, newborn"[MH] OR (("infant, newborn"[TIAB] OR "infants, newborn"[TIAB] OR "neonate"[TIAB] OR "neonates"[TIAB] OR "newborn"[TIAB] OR "newborn infant"[TIAB] OR "newborn infants"[TIAB] OR "newborns"[TIAB]) NOT (MEDLINE[SB] OR oldmedline[sb]))	05:01:38	429311
#1	Search "parturition"[MH] OR (("parturition"[TIAB] OR "birth"[TIAB] OR "births"[TIAB] OR "childbirth"[TIAB] OR "childbirths"[TIAB] OR "parturitions"[TIAB]) NOT (MEDLINE[SB] OR oldmedline[sb]))	04:56:37	11794

Clear History

- Vos recherches sont numérotées dans l'ordre dans lesquelles elles ont été lancées

- Service gratuit proposé par PubMed qui permet de sauvegarder les stratégies de recherches et de les ré-exécuter automatiquement.
- L'accès à My NCBI se fait depuis le bandeau de recherche de PubMed.



- Il est nécessaire de s'enregistrer



The screenshot shows the My NCBI website interface. At the top left is the 'My NCBI' logo. At the top right, it says 'A division of the National Lib at the National Ins'. Below the logo is a 'Table of Contents' menu with items like 'My NCBI Home', 'My Saved Data', 'Search Filters', 'Preferences', and 'About My NCBI'. The main content area is titled 'Sign into My NCBI' and contains a sign-in form with fields for 'Username' and 'Password', checkboxes for 'Keep me signed in' and 'Remember my username', and a green 'Sign In' button. To the right of the form is a list of links: 'Register for an account', 'I forgot my username', 'I forgot my password', and 'About automatic sign in'. A red arrow points from the text 'Il est nécessaire de s'enregistrer' to the 'Register for an account' link, which is circled in red.

My NCBI

A division of the National Lib
at the National Ins

Welcome to My NCBI

Use My NCBI to save your searches and data, and to set NCBI Web site preferences [About My NCBI...](#)

Sign into My NCBI

Username

Password

Keep me signed in

Remember my username

[Register for an account](#)

[I forgot my username](#)

[I forgot my password](#)

[About automatic sign in](#)

► [See more sign in options for My NCBI partner organizations.](#)

- Vous pouvez alors créer une alerte automatique

Et la paramétrer :

- Fréquence de relance automatique de la recherche
- Format,
- Nombre de réponses,
- Mail si pas de réponse,
- Texte additionnel

Name of Search:

E-mail:

Would you like e-mail updates of new search results?

No thanks.

Yes, once a month.
Which day?

Yes, once a week.
Which day?

Yes, every day.

Formats:

Report format:

Number of items:

Send at most: Send even when there aren't any new results

Any text you want to be added at the top of your e-mail (optional):

http://www.larevuedupraticien.fr/pubmed

The screenshot shows a web browser window displaying the website **larevuedupraticien.fr**. The browser's address bar shows the URL <http://www.larevuedupraticien.fr/pubmed>. The website's header features the logo "larevuedupraticien.fr" with "Multimédia" underneath. To the right of the logo, there is a navigation area with the text "ESPACE ABONNÉ | CONNECTEZ-VOUS" and a "Se connecter" button. Below this, there are input fields for "Nom d'utilisateur" and "Mot de passe", along with links for "Inscrivez-vous !" and "Mot de passe oublié?".

A dark navigation bar contains the following menu items: ACCUEIL, RECHERCHER, NUMÉROS PRÉCÉDENTS, MULTIMÉDIA, TESTEZ-VOUS, CULTURE, MÉDICAMENT, ESPACE ÉTUDIANTS, C.D.P.C., ABONNEMENT, and LIBRAIRIE.

The main content area is divided into two columns. The left column is titled "PUBMED EN 10 LEÇONS - LES PODCASTS" and contains the following text: "Pour vous aider dans vos recherches bibliographiques, La Revue du Praticien vous propose « PubMed en 10 leçons ». Ce module, élaboré par Philippe Eveillard, est composé des 10 textes publiés dans La Revue (accessibles dans l'encart ci-contre), accompagnés chacun d'un podcast de démonstration pratique." Below this text is a video player with a thumbnail image of a modern building and the title "L'interface PubMed". The video title is "01 - PubMed : une interface en perpétuelle évolution", dated "20-01-12 | P. Eveillard", with a description: "Apprendre à mieux utiliser PubMed, l'outil d'exploration de la banque de données Medline : première leçon". There are buttons for "Lire la suite" and "Réagissez".

The right column is titled "PUBMED EN 10 LEÇONS - LES ARTICLES" and contains the text "Téléchargez les articles au format PDF" followed by a list of 10 articles:

- 01 - L'interface PubMed
- 02 - L'interrogation à la google
- 03 - L'affiliation descripteur qualificatif
- 04 - La méthode Mesh database limits
- 05 - La formulation linéaire
- 06 - La pondération et l'explosion
- 07 - La sensibilité dans PubMed
- 08 - Faire évoluer une équation de recherche
- 09 - Les "Clinical Queries" de PubMed
- 10 - Le service "My ncb" de PubMed

At the bottom of the right column, there is a blue banner with a play button icon and the text "L'annonce d'une mauvaise nouvelle".

The Windows taskbar at the bottom of the browser window shows various application icons and the system clock displaying "07:45 06/02/2017".

http://www.larevuedupraticien.fr/pubmed

The screenshot shows a web browser window with the following content:

- Browser Address Bar:** <http://www.larevuedupraticien.fr/pubmed>
- Page Header:** Pubmed en 10 leçons | La R... x
- Main Content Area:**
 - Video 02:** **02 - PubMed : ne pas chercher "à la google" !**
Apprendre à mieux utiliser PubMed, l'outil d'exploration de la banque de données Medline : deuxième leçon
Date: 20-02-12 | Author: Philippe Eveillard
Buttons: Lire la suite, Réagissez
 - Video 03:** **03 - Comment ne pas s'emmêler les pinces dans PubMed ?**
Apprendre à mieux utiliser PubMed, l'outil d'exploration de la banque de données Medline : troisième leçon
Date: 20-03-12 | Author: Philippe Eveillard
Buttons: Lire la suite, Réagissez
 - Video 04:** **04 - La méthode Mesh database limits**
Apprendre à mieux utiliser PubMed, l'outil d'exploration de la banque de données Medline : quatrième leçon
Date: 30-04-12 | Author: Philippe Eveillard
- Right Sidebar:**
 - Banner:** Plus de formations sur jevalidemondpc.fr
 - Logos:** afml (Association pour la Formation des Médecins Libéraux) and LE CONCOURS MEDICAL
 - Image Puzzle:** IMAGE MYSTÉRIEUSE. A close-up photo of a person's face with two black boxes covering the eyes. Text below: A quoi pensez-vous ?

The Windows taskbar at the bottom shows the date 08/02/2017 and time 07:46.

<http://www.larevuedupraticien.fr/pubmed>

Mon espace Particulier | Playlist Best FIP sur Deezer... | Mon Espace personnel | Sites suggérés

linéaire

05 - PubMed : ne pas formuler à la Google !
22-05-12 | Philippe Evellard
Apprendre à mieux utiliser PubMed, l'outil d'exploration de la banque de données Medline : cinquième leçon

[Lire la suite](#)

La pondération et l'explosion

VIDEO

06 - PubMed : la pondération et l'explosion
19-06-12 | Philippe Evellard
Apprendre à mieux utiliser PubMed, l'outil d'exploration de la banque de données Medline : sixième leçon.

[Lire la suite](#)

La sensibilité dans PubMed

VIDEO

07 - PubMed : la sensibilité dans PubMed
20-09-12 | Philippe Evellard
Apprendre à mieux utiliser PubMed, l'outil d'exploration de la banque de données Medline : septième leçon.

[Lire la suite](#)

Cette box est faite pour vous !

OXYGÈNE
PUBLIEZ VOS IMAGES DANS NOS PAGES
ENVOYEZ VOS PHOTOS

07:46
08/02/2017

http://www.gynecologiconcology-online.net/article/S... Webmail Free ADSL Freebox - x... A multicenter assessment of th... A multicenter assessment of th... A multicenter assessment o...

Mon espace Particulier Playlist Best FIP sur Deezer... Mon Espace personnel Sites suggérés

Keywords:
[Ovarian cancer](#), [CT scan](#), [CA-125](#), [Primary debulking](#), [Gross residual disease](#)

To access this article, please choose from the options below

Log In
Email/Username:
Password:
 Remember me **Log In**
[Forgot password?](#)

Purchase access to this article
• [\\$35.95 USD|PDF Download and 24 Hours Online Access](#)

Claim Access
If you are a current subscriber with Society Membership or an Account Number, [claim your access now](#).

Subscribe to this title
[Purchase a subscription](#) to gain access to this and all other articles in this journal.

Institutional Access
[Visit ScienceDirect](#) to see if you have access via your institution.

Register
[Create a new account](#)

ELSEVIER CLINICAL PERSPECTIVES AND ANALYSIS
European Society for Medical Oncology (ESMO) 2016
A Therapeutic Update on the Management of Patients with Breast Cancer
Co-provided by the Elsevier Office of Continuing Medical Education and Excerpta Medica
Office of Continuing Medical Education
Excerpta Medica

© 2017 Published by Elsevier Inc.

16:45
26/02/2017



http://sci-hub.tw/

The image shows a screenshot of a web browser displaying the Sci-Hub website. The browser's address bar shows the URL <http://sci-hub.cc/>. The website's background is a light-colored brick wall. On the left, there is a black silhouette of a crow holding a red key in its beak. The main heading "SCI-HUB" is written in large, bold, red capital letters. To the right of the heading, a dark grey box contains the text: "the first website in the world to provide mass & public access to research papers". Below the heading, a red banner with a pencil tip on the right end contains the text "...to remove all barriers in the way of science". In the center, there is a white search input field. To the right of the search field is a red button with a white key icon and the text "open". At the bottom of the page, there is a dark navigation bar with the links "about", "ideas", "community", and "donate". The Windows taskbar at the bottom of the screenshot shows various application icons and the system clock indicating the time 16:37 on 26/02/2017.